

Herzlich willkommen zum Elternabend!

Ihr **Kind**
kommt in die
Schule!



*

Das erwartet Sie

- Rechtliche Grundlagen
- Ihr Kind kommt in die Schule!
- Schulfähigkeit und Basiskompetenzen
- Tipps für einen leichten Übergang
- Das Screening an der GS Schopfloch

Ihr Kind kommt in die Schule

Dieses Ereignis wirft in jeder Familie viele Fragen auf.

- Freut sich Ihr Kind auf die Schule?
- Worauf freut sich Ihr Kind am meisten?
- Was glauben Sie, bringt für Ihr Kind die größte Umstellung?

Worauf freut sich Ihr Kind?

endlich
Schulkind
sein

Lesen

neue Freunde
finden

Turnen

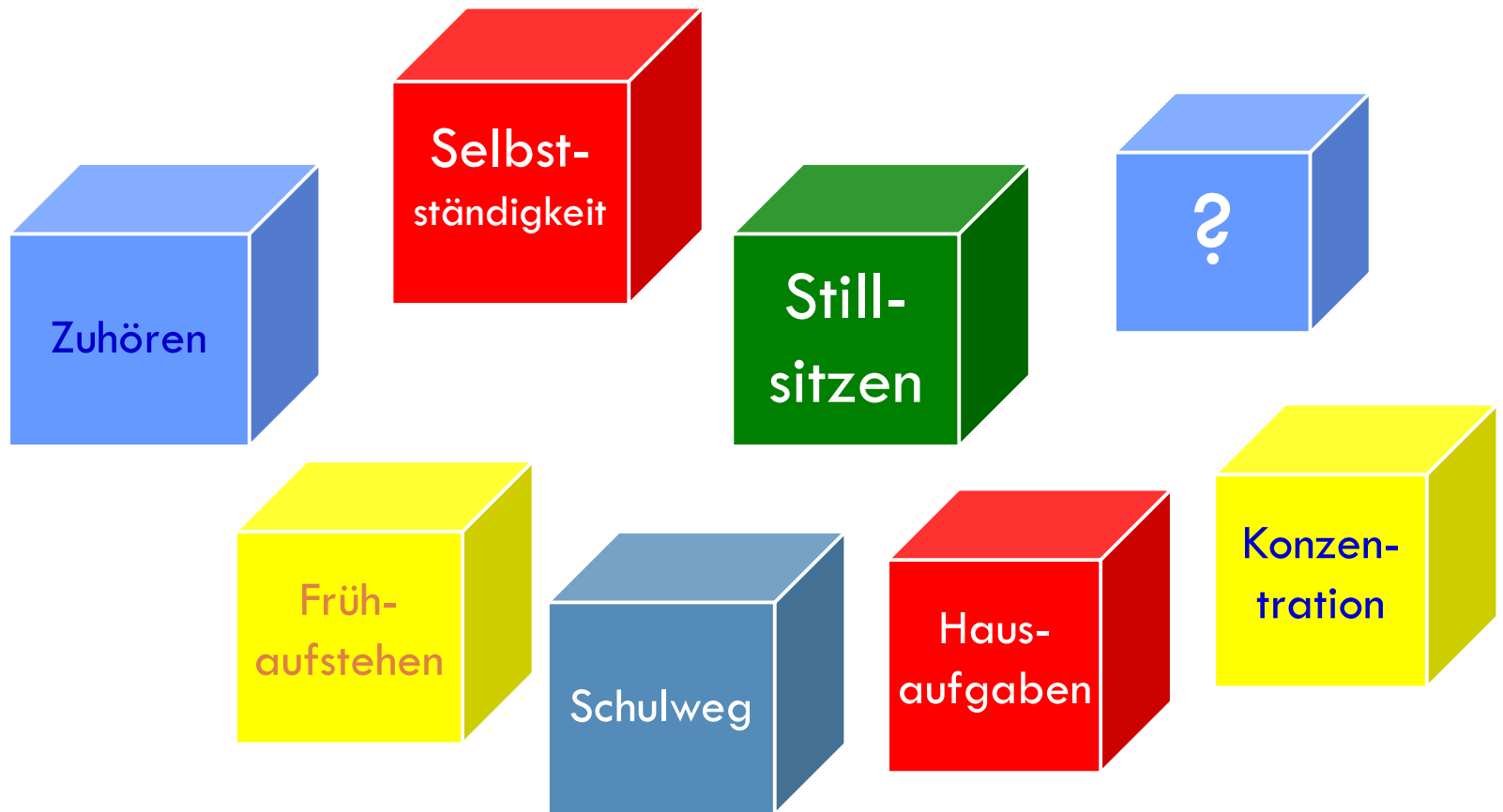
Rechnen

in die Pause
gehen

Schreiben



Was bringt wohl die größte Umstellung ?



Ihr Kind kommt in die Schule

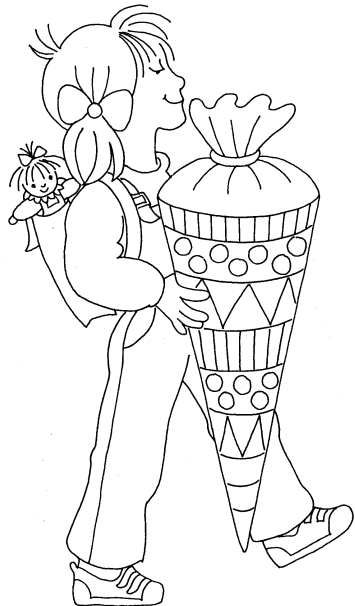
Kinder sind
unterschied-
lich

- Die **Basiskompetenzen** beschreiben einen Zustand kindlicher Entwicklung
- **Schulkind** werden ist ein Prozess

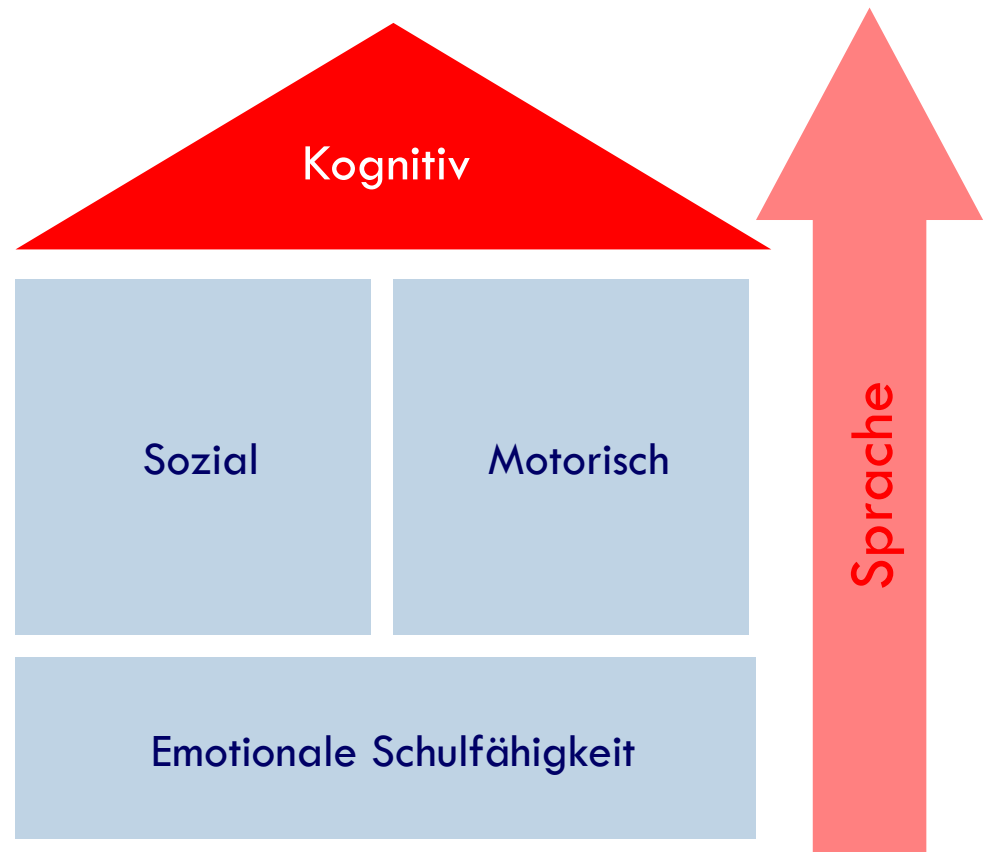


Ist mein Kind schulfähig?

Diese Frage lässt sich nur im Miteinander von Elternhaus, Kindergarten und Schule beantworten.



Basiskompetenzen der Schulfähigkeit



1. Emotionale Schulfähigkeit

- Die **Emotionale Schulfähigkeit** ist die GRUNDLAGE der allgemeinen Schulfähigkeit

Selbstkompetenz

Bedürfnisregulierung

Aggressions-toleranz

Selbstbewusstsein

Resilienz

Partizipation

Transitionsfähigkeit

1. Emotionale Schulfähigkeit

GRUNDLAGE der allgemeinen Schulfähigkeit

- ...bedeutet:
- eigenes Verhalten wahrnehmen
- Bedürfnisse selbst steuern
- belastbar sein
- Enttäuschungen meistern
- neue Situationen angstfrei wahrnehmen
- Zuversicht besitzen

1. Emotionale Schulfähigkeit

So bereitet der **Kindergarten** Ihr Kind auf die Schule vor

Hierauf baut die **Schule** auf und führt fort.

Hilft, sich in der **Gruppe** einzugliedern und **seinen Platz** zu finden.

Erkennen eigener Bedürfnisse und Gefühle sowie die der anderen, diese kontrolliert ausleben können und ein gesundes Selbstbewusstsein besitzen, ...

1. Emotionale Schulfähigkeit

So können Sie
Ihr Kind aktiv
bei der
Entwicklung
der
emotionalen
Schulfähig-
keit
unterstützen

- **Ihr Kind als eigene Persönlichkeit annehmen**
- **sprechen sie mit Ihrem Kind über Trauer, Wut, Freude, Enttäuschung und zeigen Sie Verständnis**
- **trauen Sie Ihrem Kind etwas zu**

2. Soziale Schulfähigkeit

- Die Ausprägung der **sozialen Schulfähigkeit** orientiert sich an der Ausprägung der emotionalen Schulfähigkeit.

Konflikt-
fähigkeit

Respekt

Demokra-
tisches
Verhalten

Hilfsbe-
reitschaft

2. Soziale Schulfähigkeit

...orientiert
sich an der
Ausprägung
der
emotionalen
Schulfähig-
keit

- ...bedeutet:
- sich in der Gruppe angesprochen fühlen
- anderen Wertschätzung entgegen bringen
- Regeln einhalten können
- konstruktive Konfliktverhaltensweisen
- sich an Entscheidungen beteiligen
- Verantwortung übernehmen

2. Soziale Schulfähigkeit

So bereitet der **Kindergarten** auf die Schule vor

Hierauf baut die **Schule** auf

- Durchführen verschiedener Spielformen
 - Kontakt zu KiTa-Personal und anderen Kindern suchen und fördern
 - Umgangsformen trainieren
-
- Kontaktaufnahme zu Mitschülern
 - arbeiten in der Gruppe (Teamfähigkeit)
 - Hilfsbereitschaft und Rücksichtnahme
 - angemessenes Konfliktverhalten, Einhalten von Regeln


2. Soziale Schulfähigkeit

So können Sie Ihr Kind aktiv bei der Entwicklung der sozialen Schulfähigkeit unterstützen

- Achten Sie auf **Umgangsformen in und außerhalb der Familie**
- **Achten Sie auf Regeln** z.B. am Tisch, üben sie diese ein und leben sie diese vor
- Bestehen Sie darauf, dass Ihr Kind **mit anderen** (Eltern, Geschwister, Bekannte,...) **teilt**
- **Lassen Sie sich vom Kind durchaus helfen**

3. Motorische Schulfähigkeit

- Die Ausprägung der **motorischen Schulfähigkeit** richtet sich nach der Ausprägung der emotionalen Schulfähigkeit



Selbst-
bestimmte
Bewegung
im Alltag

Grob-
motorik

Fein-
motorik

3. Motorische Schulfähigkeit

...richtet sich nach der Ausprägung der emotionalen Schulfähigkeit

- ...bedeutet:
- Geschicklichkeitsbewegungen ausführen können
- Finger- und Handgeschicklichkeit besitzen
- Balance besitzen

3. Motorische Schulfähigkeit

So bereitet der **Kindergarten** auf die Schule vor

Hierauf baut die **Schule** auf

- Bewegungserziehung
- Malen und Basteln
- Auge-Hand-Koordination

- Balancieren
- Rechts-Links-Orientierung, Überkreuzübungen
- Stift, Schere und Kleber richtig benutzen
- Schleife binden

3. Motorische Schulfähigkeit

So können Sie
Ihr Kind aktiv
bei der
Entwicklung
der
motorischen
Schulfähig-
keit
unterstützen

- ❑ **Roller fahren, Rad fahren**
- ❑ **klettern, schaukeln, balancieren**
- ❑ **Schwimmen**
- ❑ **malen und basteln**
- ❑ **mit Naturmaterialien spielen, bauen**
- ❑ **kneten, formen**
- ❑ **Stifte spitzen, Federmäppchen einräumen**
- ❑ **Reißverschluss öffnen und schließen**
- ❑ **Schleife binden, ...**

4.Kognitive Schulfähigkeit

- Die Merkmale der **kognitiven Schulfähigkeit** sind umso höher, je besser die drei vorigen Bereiche bei Ihrem Kind ausgeprägt sind.

Motivation
und
Interesse

Problemlö-
sefähigkeit

Neugier

Grund-
wissen

4. Kognitive Schulfähigkeit

...ist umso höher, je besser die drei vorigen Bereiche bei Ihrem Kind ausgeprägt sind.

- ...bedeutet:
- Konzentrationsfähigkeit, Ausdauer und Aufmerksamkeit besitzen
- ausgeprägtes auditives Kurzzeitgedächtnis, auditive Merkfähigkeit und ein visuelles Gedächtnis haben
- Neugierde und Lerninteresse zeigen
- folgerichtiges Denken besitzen, Beziehungen und Gesetzmäßigkeiten erkennen

4. Kognitive Schulfähigkeit

So bereitet der **Kindergarten** auf die Schule vor

Hierauf baut die **Schule** auf

- vorgegebene Reihen fortsetzen
- Farben benennen
- Bastel- und Bauanleitungen
- Gedichte,

- Laute merken
- mit Zahlen arbeiten
- Strategien anwenden
- Arbeitsschritte planen
- problemlösendes Denken aufweisen

4. Kognitive Schulfähigkeit

So können Sie Ihr Kind aktiv bei der Entwicklung der kognitiven Schulfähigkeit unterstützen

- **Beziehen Sie Ihr Kind in das Alltagsgeschehen ein!**
- **Erteilen Sie konkrete Aufgaben:** Baukästen z.B. Lego, Spiele mit Bauanleitung
- **Erteilen Sie 2-3 Arbeitsaufträge auf einmal**
- **Sprechen Sie mit Ihrem Kind Kinderverse und Reime**
- **Singen Sie mit ihm Lieder**
- **Spielen Sie mit ihm Gedächtnisspiele**
- Ihr Kind soll sich eine **Einkaufsliste merken**

5.Sprache

- Eine gute **Sprachbildung** ist die beste Vorbereitung für die Schule



Sprache

5.Sprache

...ist die
beste
Vorbereitung
für die Schule

- ...bedeutet, über einen gewissen Wortschatz zu verfügen
- ...ist das Kommunikationsmittel, mit dem wir uns verständigen
- ...ist wichtig für den Umgang miteinander
- ...ist maßgebend für die Persönlichkeitsentwicklung

5.Sprache

So bereitet der
Kindergarten
auf die Schule
vor

Hierauf baut die
Schule auf

- alltägliche Gespräche und Erzählkreis
- Bilderbuch betrachten
- nacherzählen von Geschichten und Märchen
- Sprachspiele

- sich austauschen und zusammenarbeiten
- Fragen stellen
- Vorwissen einbringen und kommunizieren
- reflektieren und bewerten
- Erlernen der Schriftsprache

5. Sprache

So können Sie
Ihr Kind aktiv
bei der
Entwicklung
der Sprache
unterstützen

- **Beziehen Sie Ihr Kind in das Alltagsgeschehen ein!**
- **Lassen Sie Ihr Kind von Erlebtem erzählen, fragen Sie nach**
- **Lesen Sie Geschichten vor**
- **Bilderbuch** anschauen und darüber sprechen, vermuten lassen
- **Lieder singen**
- **(Sprach-) Spiele spielen, reimen, Zungenbrecher**
- **CDs hören**

6. Tipps für einen guten Schulstart

So können
WIR den
Übergang
erleichtern

- ❖ Fördern Sie die **Schulfreude!**
- ❖ Pflegen Sie eine gute und **vertrauensvolle Zusammenarbeit** mit den Lehrkräften!
- ❖ Fördern Sie die **Selbstständigkeit!**
- ❖ Tainieren Sie mit Ihrem Kind den **Schulweg!**
- ❖ Gewöhnen Sie Ihr Kind an einen festen **Tagesablauf!**
- ❖ Gewöhnen Sie Ihr Kind an **selbstverständliche Ordnung!**
- ❖ Schränken Sie den **Fernseh- und Medienkonsum** ein!
- ❖ **Bewegung** im Alltag macht gesund und ausgeglichen!

Sind wir schulfähige Eltern?

Einige
Anregungen
zum
Nachdenken

- **Wir strahlen Ruhe aus und hetzen unser Kind nicht.**
- **Wir schmusen und lachen viel mit unserem Kind.**
- **Wir verlieren nicht die Geduld, wenn unserem Kind etwas misslingt.**
- **Wir loben unser Kind und freuen uns über seine individuellen Fortschritte.**
- **Wir geben unserem Kind den nötigen erzieherischen Rahmen mit Geboten, Verboten und Erlaubnissen und achten konsequent auf deren Einhaltung.**
- **Wir begründen unsere Maßnahmen, wo immer möglich, und blocken nicht vorzeitig ab: „Das verstehst du nicht.“**
- **Wir erfüllen unserem Kind nicht jeden Wunsch. Dadurch erreichen wir Bescheidenheit, Dankbarkeit und Freude auch über kleine Dinge.**
- **Wir können uns bei unserem Kind auch mal entschuldigen.**
- **Wir streiten nicht vor unserem Kind.**
- **Wir wollen unserem Kind nicht durch Drill noch fehlende Fähigkeiten und Fertigkeiten beibringen.**

7. Schule erleben

So läuft das
Screening ab

Montag, den 21.03.2024 in 2 Gruppen

- Begrüßung in der Aula
- Kinder dürfen in Kleingruppen ihre Schule erleben
- Kaffee und Kuchen
- Anmeldung und Erledigung der Formalitäten

7. Schule erleben

DAS gibt
es zu
entdecken...

□ **Aufgaben in den
Klassenzimmern**

**Musizieren im
Musikraum**

**„Bewegungsbaustelle“ in
der Turnhalle**

Mittagsbetreuung

Öffnungszeiten

Montag – Freitag

- **ab Unterrichtsende bis 14:00 Uhr (Kurzgruppe)**
- **ab Unterrichtsende bis 16:00 Uhr (lange Gr.)**
- Die Mindestbuchung beträgt zwei Tage pro Woche und Gruppe.
- Die Buchung für 2 Tage in der Kurzgruppe und 2 Tage in der langen Gruppe ist möglich.
- Die Schüler müssen von Unterrichtsende bis gebuchter Betreuungszeit teilnehmen.

Während der Ferienzeiten und an gesetzlichen Feiertagen geschlossen.

Mittagsbetreuung

Anmeldung

Anmeldeformulare erhalten Sie:

- im Sekretariat der Schule
- in der Betreuung
- direkt bei der gfi gGmbH in Ansbach

Weitere Informationen erhalten Sie bei:

gfi gGmbH Westmittelfranken

Gesellschaft zur Förderung beruflicher und sozialer Integration (gfi)
gemeinnützige GmbH

Rettistr. 56

91522 Ansbach

Telefon: 09 81 / 4 88 90-0

Telefax: 09 81 / 4 88 90-90

Internet: www.die-gfi.de

E-Mail: schulbetreuung-westmittelfranken@die-gfi.de

Unsere Schule

- Mehr Informationen zur Schule finden Sie auf unserer Homepage.

(<https://gs-schopfloch.de/>)

- Wir freuen uns auf Sie und Ihr Kind!